

Ergebnisbericht Welle 3

Erkältungs- und Coronawelle

November 2023

Tanja Fink

NIQ

.B.A.H
Gesundheitsmonitor



Studiendesign

Methodik

CAWI Befragung in Deutschland
(Feldzeit: 25.10. bis 06.11.2023)



Zielgruppe

Personen in Deutschland ab 18 Jahren,
repräsentativ für die deutsche
Gesamtbevölkerung



Stichprobengröße

n=1.000



Struktur der Stichprobe

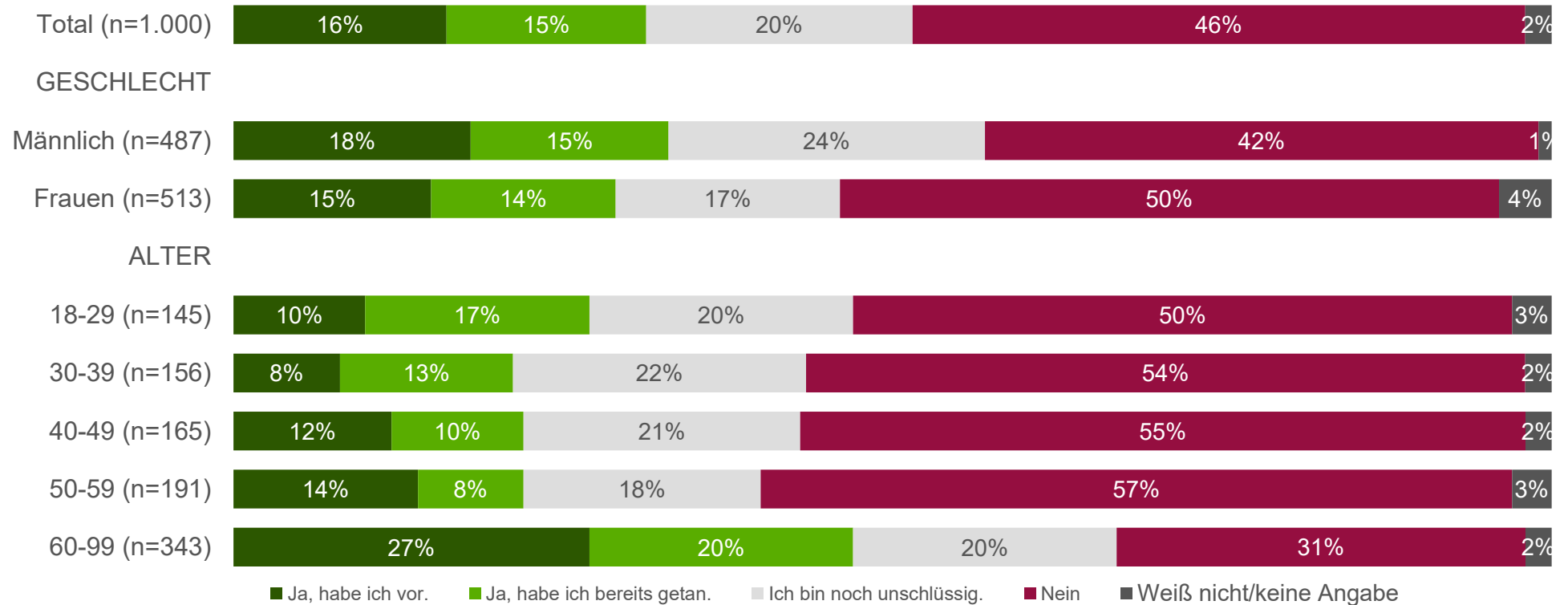
	n	%
TOTAL	1.000	100%
GESCHLECHT		
Frauen	n=513	51%
Männlich	n=487	49%
ALTER		
18-29	n=145	15%
30-39	n=156	16%
40-49	n=165	17%
50-59	n=191	19%
60-99	n=343	34%
HAUSHALTSGRÖSSE		
1-2 Personen	n=723	73%
3-4 Personen	n=248	25%
5 und mehr Personen	n=29	3%

	n	%
Total	1.000	100%
Region		
Baden-Württemberg	n=134	13%
Bayern	n=159	16%
Berlin	n=45	5%
Brandenburg	n=29	3%
Bremen	n=6	1%
Hamburg	n=21	2%
Hessen	n=76	8%
Mecklenburg-Vorpommern	n=21	2%
Niedersachsen	n=95	10%
Nordrhein-Westfalen	n=218	22%
Rheinland-Pfalz	n=49	5%
Saarland	n=11	1%
Sachsen	n=51	5%
Sachsen-Anhalt	n=26	3%
Schleswig-Holstein	n=35	4%
Thüringen	n=24	2%

S2. Bitte geben Sie ihr Geschlecht an., S1a: Age, S4. Wie viele Personen, Sie eingeschlossen, leben in Ihrem Haushalt? S3. In welchem Bundesland wohnen Sie

Impfung Corona in diesem Herbst/Winter

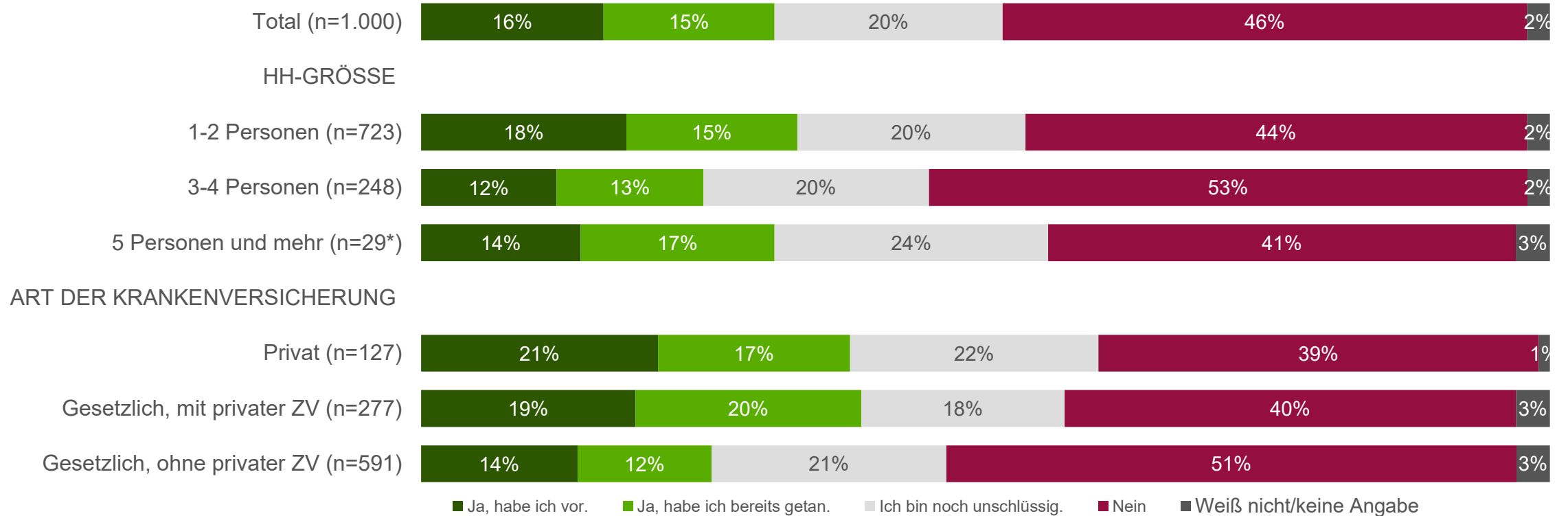
Rund 1/3 der Deutschen hat sich bereits bzw. wird sich diesen Herbst/ Winter gegen Corona impfen lassen. Die Mehrheit (46%) lässt die Impfung aus – 1/5 ist noch unentschieden. Die Impfbereitschaft ist bei Männern und bei der ältesten Generation (60+) deutlich erhöht.



Basis: Alle Befragten
 Q26. Lassen Sie sich diesen Herbst/Winter gegen Corona impfen?

Impfung Corona in diesem Herbst/Winter

Privat Versicherte und gesetzlich Versicherte (inkl. privater ZV) sind deutlich impfwilliger in Bezug auf Corona als rein gesetzlich Versicherte.



Basis: Alle Befragten
Q26. Lassen Sie sich diesen Herbst/Winter gegen Corona impfen?

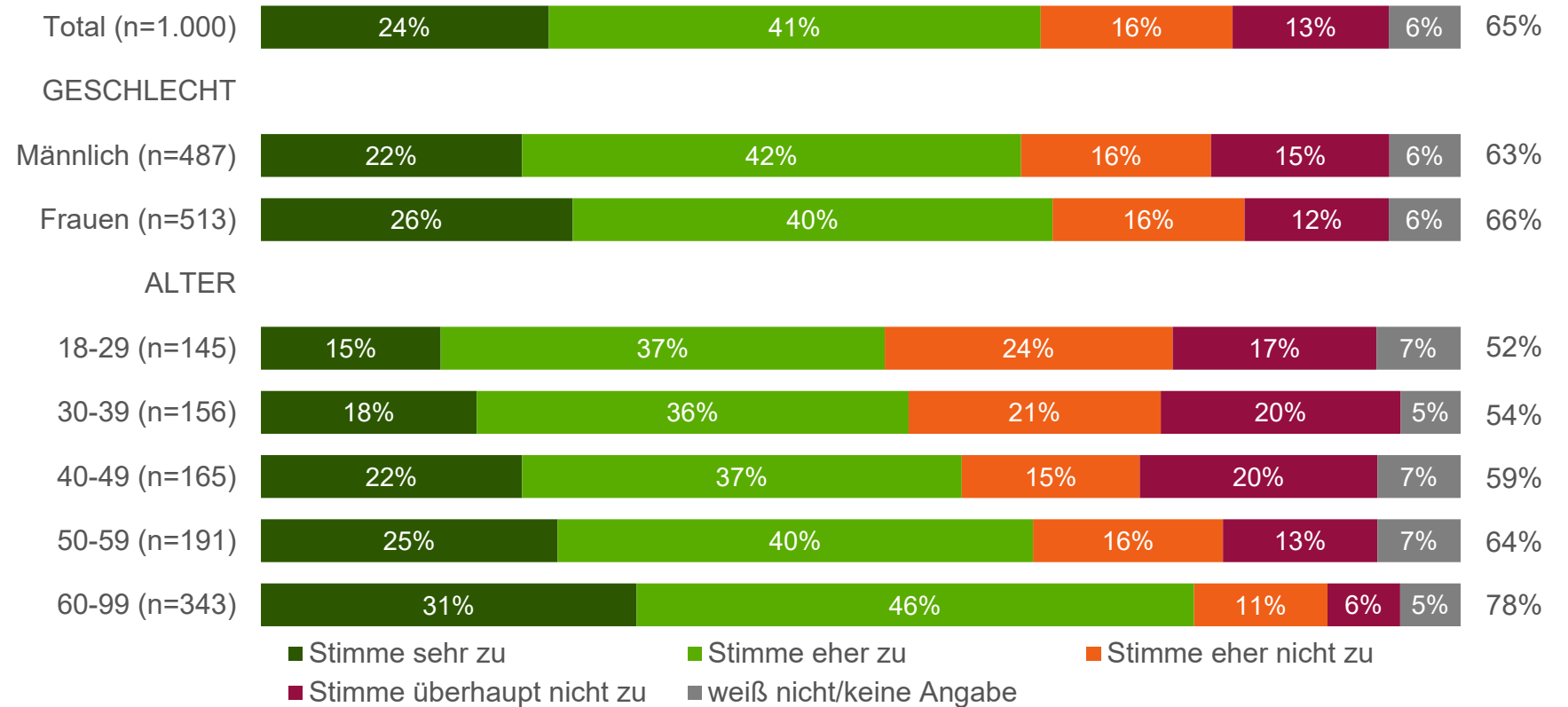
* Small base

Aussagen zur anstehenden Erkältungszeit

Mit zunehmendem Alter steigt die Zustimmung, dass die Corona Pandemie noch nicht vorbei ist.

Die Corona Pandemie ist noch nicht vorbei

T2B



Basis: Alle Befragten

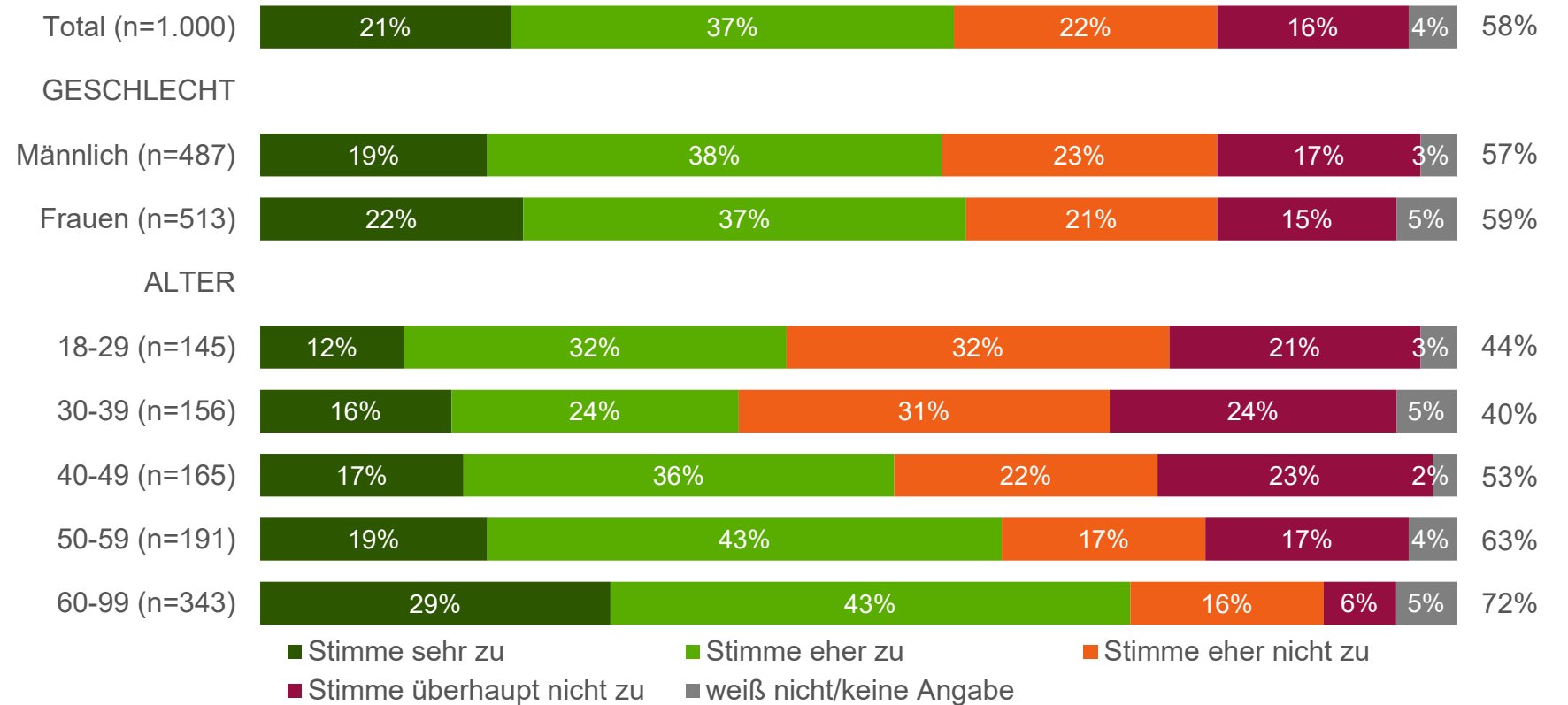
Q28. Und inwieweit stimmen Sie folgenden Aussagen zu? Es geht dabei um die Herbst-/Wintersaison, also die anstehende Erkältungszeit

Aussagen zur anstehenden Erkältungszeit

Nahezu 6 von 10 Deutschen haben vor, große Menschenmengen zu vermeiden. Je älter die Befragten, desto wichtiger wird dieses Verhalten. (T2B; 18-29 Jahre: 44% vs. 60+: 72%).

Ich habe vor, große Menschenmengen zu vermeiden

T2B



Basis: Alle Befragten

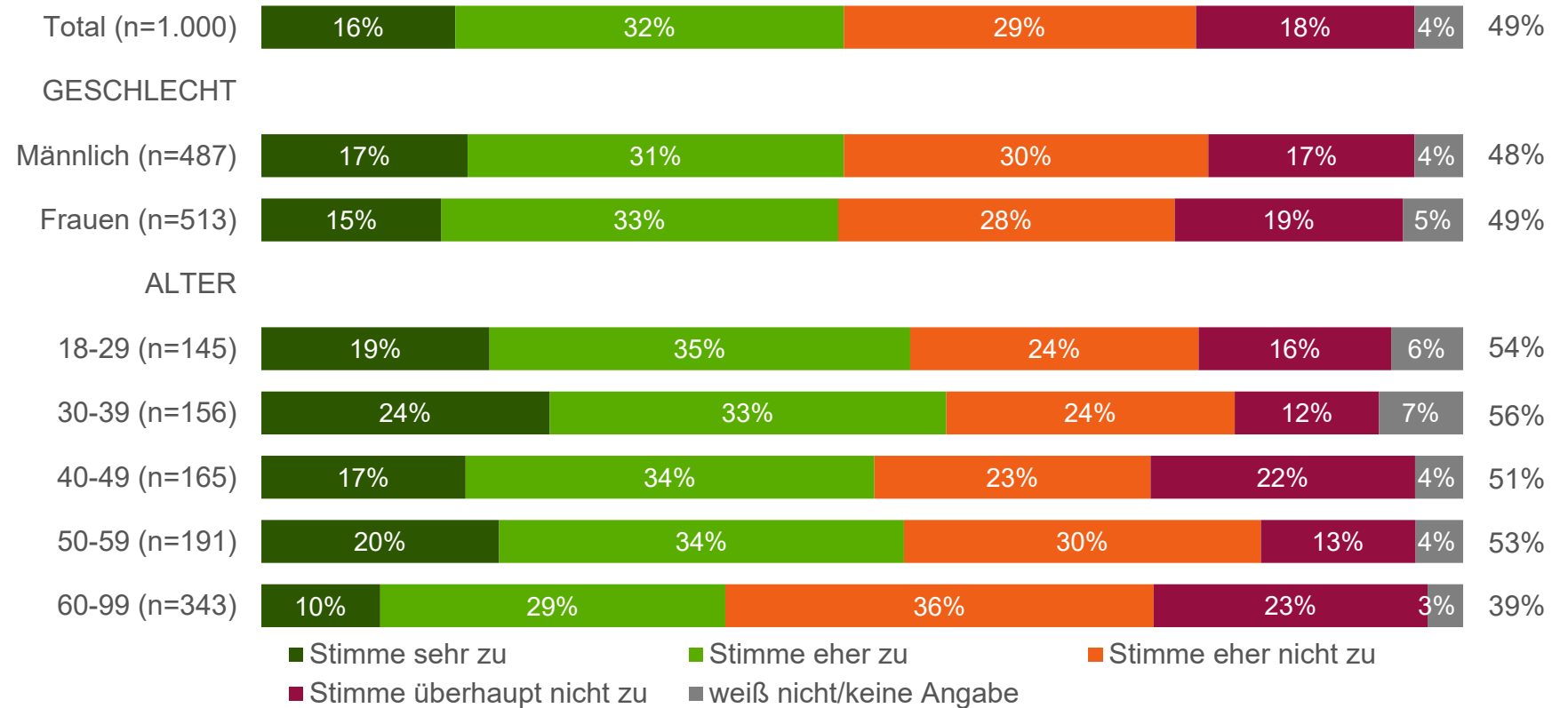
Q28. Und inwieweit stimmen Sie folgenden Aussagen zu? Es geht dabei um die Herbst-/Wintersaison, also die anstehende Erkältungszeit

Aussagen zur anstehenden Erkältungszeit

In der Generation 60+ ist die Meinung, dass das Coronavirus wie jedes andere Erkältungsvirus ist, am geringsten ausgeprägt: 59% der Altersgruppe 60+ stimmt dieser Aussage (eher) nicht zu.

Coronavirus ist wie jeder andere Erkältungsvirus

T2B



Basis: Alle Befragten

Q28. Und inwieweit stimmen Sie folgenden Aussagen zu? Es geht dabei um die Herbst-/Wintersaison, also die anstehende Erkältungszeit